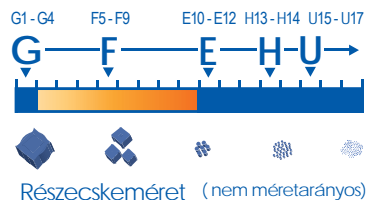


Sík és Z szűrők

Szűrési fokozatok



Alkalmazási terület

- mind durva, mind finom por leválasztására
- légkezelő gépek, technológiai gépek szűrőinek

Szűrési fokozat DIN EN 779

- | | |
|---------------------|--------------------|
| Síkszűrő kivitelben | Z szűrő kivitelben |
| ▪ G2 - F5 | ▪ G2 - F9 |

Kiszerezés

- Standard méretek fém ill. papírkerettel
- Igény szerint a keret lehet alumínium vagy inox alapanyagból
- Igény szerint bármilyen méretben legyártjuk
- A keretek tömítéssel is készülhetnek

A szűrőanyag jellemzői


- Ellenőrizve a DIN EN 779 szerint
- Éghetőség a DIN 53438 - 3 / F1 / szerint
- Nedvességállóság 100%
- Hőállóság . 80°C

Az általunk forgalmazott szűrők előnyei



Z-szűrők előnyei

- Nagy szűrőfelület, kicsi vastagság



Z-szűrők robbanásbiztos helyekre

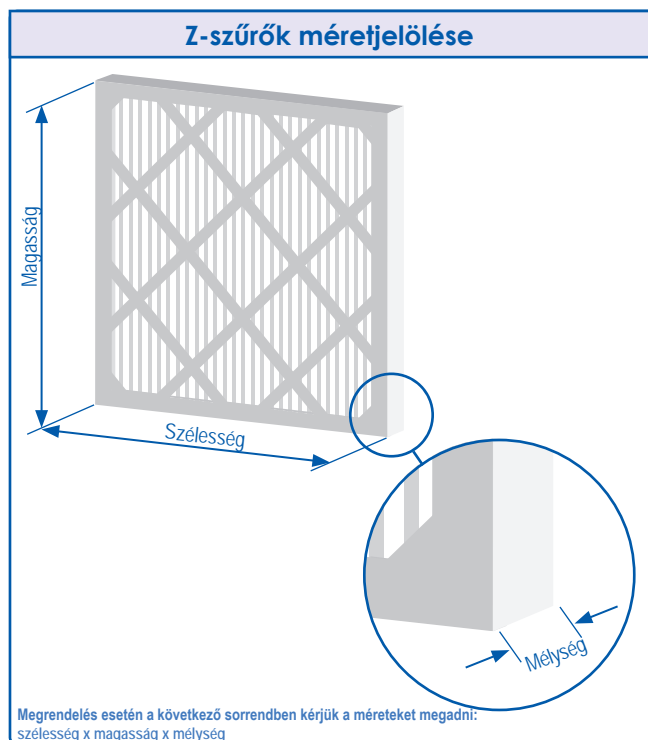
- Robbanásbiztos helyekre EX-PROTECT/robbanásbiztos/ Z szűrőt is forgalmazunk, melynek keretanyaga horg.vaslemez. Betétanyaga: vezetőképes szűrőanyag.



Krill Kft.
1152 Budapest Telek u. 13.
Telefon: +36-1/271-0132
Fax: +36-1/306-0237
info@krill.hu
www.krill.hu

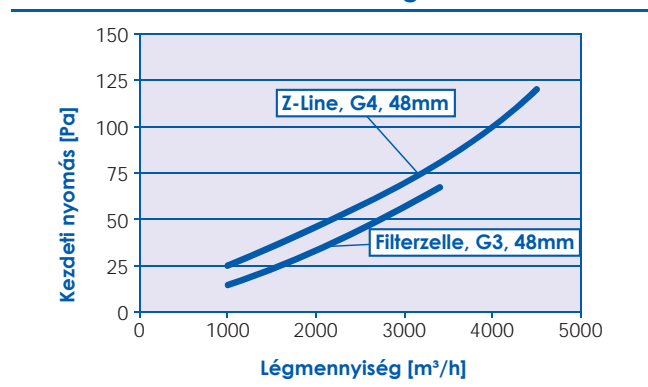
Szabványos kivitel G2 - F9			
Szélesség-Magasság	Mélység	Síkszűrő Felület	Felület Z-szűrő
	mm	m ²	m ²
290 x 594 mm	24**	0,17	*
	48	0,17	0,6
	96	0,17	1,0
393 x 495 mm	24**	0,19	*
	48	0,19	0,7
	96	0,19	1,3
393 x 622 mm	24**	0,24	*
	48	0,24	0,9
	96	0,24	1,3
495 x 495 mm	24**	0,25	*
	48	0,25	0,9
	96	0,25	1,7
495 x 622 mm	24**	0,31	*
	48	0,31	1,1
	96	0,31	1,7
594 x 594 mm	24**	0,36	*
	48	0,36	1,3
	96	0,36	2,0

▪ Síkszűrő: G2 - F5
 ▪ Z-szűrő: G4 - F9
 Keret anyaga: papír vagy fém



Üvegbetétes szűrő 594 x 594 x 48 mm; G3		Z-szűrő 594 x 594 x 48 mm; G4	
Kezdeti nyomás (Pa)	35	Kezdeti nyomás (Pa)	85
Végleges nyomásesés (Pa)	250	Végleges nyomásesés (Pa)	250
Névleges légmennyiség (m ³ /h)	2000	Névleges légmennyiség (m ³ /h)	3400
Közepes leválasztási hatások (%)	80 - 90	Közepes leválasztási hatások (%)	≥ 90

Sík és Z-szűrő diagramm



Figyelem: Minden adat az 594x594 méretre vonatkozik